



Toc, toc, ici Blablakt ! Voilà le n° 5 !

Sais-tu la nouvelle ? Jésus est ressuscité ! Alleluia ! Le Christ est vivant ! Alleluia ! Depuis la nuit de Pâques tous les chrétiens se réjouissent ... et ce n'est que le début ! C'est le temps pascal qui commence ! **Allez chante, prie, joue, pâtis, bricole... pour continuer l'aventure avec le Seigneur !**



Pour découvrir la Parole de Dieu

(Evangile selon saint Jean, au chapitre 20, verset 29)

Jésus dit à Thomas : « Parce que tu m'as vu, tu crois. Heureux ceux qui croient sans avoir vu. »

Thomas est un apôtre de Jésus. Il fait partie de ceux qui ont vu Jésus après sa résurrection.

► Pour découvrir comment s'est passée cette rencontre inattendue entre Jésus et Thomas, tu peux regarder cette vidéo :

<https://www.theobule.org/video/la-foi-de-thomas-jn20-19-29/331>

C'est l'évangile de la messe du 1^{er} dimanche après Pâques, le 19 avril.

► Si tu connais des Thomas, note-les ici : _____
Et, si tu n'oublies pas, tu pourras leur souhaiter une « bonne fête » le 3 juillet !



Pour découvrir : le temps pascal

► Le temps pascal, qu'est-ce que c'est ?

Pour tous les chrétiens, Pâques est la fête la plus importante de l'année : nous célébrons le passage de la mort à la vie de Jésus-Christ qui est mort et ressuscité. Une fête tellement importante qu'elle se prolonge de nombreux jours. L'ensemble de ces jours s'appelle « le temps pascal ».

► Combien de jours dure le temps pascal ?

Pour le savoir, choisis une couleur et colorie les cases portant un I.

Tu peux recopier sur les pointillés ci-dessous le nombre qui apparaîtra.

Le temps pascal débute avec le dimanche de Pâques, le 12 avril, et se termine avec le dimanche de la Pentecôte, le 31 mai.

En tout __ jours ! __ jours que nous vivons dans la joie comme si c'était un jour de fête unique ou, mieux, un grand dimanche !

► Pour vérifier, regarde un calendrier et compte les jours, de Pâques à la Pentecôte, arrives-tu au même nombre ?

► Tu peux regarder la vidéo « Le temps pascal » sur <https://catechese.cathocambrai.com/blablakt-5.html>

-	-	-	-	-	-	-	-	-	-	-	-	-	-	-	-
-	I	-	I	-	-	-	-	-	I	-	-	-	-	-	-
-	I	-	-	-	-	-	-	I	-	-	-	-	-	-	-
-	I	-	-	-	-	-	-	I	-	-	-	-	-	-	-
-	I	I	I	I	I	I	I	I	I	I	I	I	I	I	I
-	-	-	-	-	-	-	-	I	-	-	-	-	-	-	-
-	-	-	-	-	-	-	-	I	-	-	-	-	-	-	-
-	I	I	I	I	I	I	I	I	I	I	I	I	I	I	I
-	-	-	-	-	-	-	-	-	-	-	-	-	-	-	-




Pour jouer

► Remplis les cases avec les définitions suivantes (tu peux t'aider du Blablakt n°4)

- 1 - Le dimanche avant Pâques.
- 2 - La ville dans laquelle Jésus est acclamé par la foule et quelques jours plus tard crucifié.
- 3 - Celui qui a un royaume.
- 4 - Jésus le rompit lors de son dernier repas.
- 5 - Jésus le bénit aussi lors de son dernier repas.
- 6 - Ce qui permet de se souvenir.
- 7 - Jésus a dû la porter lui-même jusqu'au calvaire.
- 8 - Ce qui arrive à Jésus quand il est sur la croix.
- 9 - Les amis de Jésus y déposent son corps enveloppé dans un linceul.
- 10 - Elle ferme l'entrée du lieu où est déposé le corps de Jésus.
- 11 - Comment est la pierre le dimanche quand les femmes vont au tombeau ?
- 12 - Jésus était mort et il est _ _ _ , il est vivant.
- 13 - Un cri de joie que tu as dit dans la prière de Pâques.

Réponses dans le prochain numéro. Dans le n°4, il fallait entourer les chiffres : 2, 4, 5, 6, 8, 11 et suivre le chemin n°3.



Pour pâtisser et te régaler avec tes proches



► **Pour réaliser environ 18 petits nids**, il te faut :

- . 60 gr de riz soufflé
- . 200 gr de chocolat
- . 15 gr de beurre
- . Des petits moules à muffins (ou autres)

1. Dans un saladier en verre, faire fondre le chocolat coupé en carrés avec le beurre au micro-ondes (environ 2 mn, en remuant toutes les 30 sec) ou au bain-marie jusqu'à obtenir un mélange bien homogène.
 2. Ajouter le riz soufflé. Bien mélanger jusqu'à ce que tous les grains de riz soient enrobés.
 3. Tapisser les bords et le fond des petits moules avec cette préparation pour faire la forme d'un nid.
 4. Mettre au frais pendant une heure, puis les démouler délicatement.
- Tu peux alors les garnir de petits œufs en chocolat ou autre...



► **Tu peux aussi garnir les petits nids d'une ganache au chocolat**, pour cela il te faut :

- . 140 gr de chocolat
- . 170 gr de crème liquide entière
- . 15 gr de beurre coupé en petits dés

1. Faire fondre le chocolat comme pour les nids (mais attention, on ne met pas le beurre cette fois)
2. Mettre la crème liquide dans une casserole et porter à ébullition. Dès qu'elle bout, arrêter le feu et verser en 3 fois sur le chocolat fondu, en mélangeant à chaque fois. Quand le mélange est bien homogène, ajouter le beurre et mélanger bien.
3. Verser dans les petits nids puis mettre au frais 20 mn environ. Bonne dégustation !




Pour bricoler



► **Pour réaliser une tête de bonhomme aux cheveux qui poussent**, il te faut :
une coquille d'œuf, un bouchon en plastique, des feutres, du coton, des lentilles (vertes ou brunes)

1. Récupère une coquille d'œuf (par exemple après avoir mangé un œuf à la coque). Rince-la bien. Quand elle est sèche, dessine un visage avec des feutres.
2. Mets du coton au fond de la coquille. Mouille le coton puis verse des lentilles dessus.
3. Pose la coquille sur un bouchon retourné et installe-la devant une fenêtre.
4. Arrose de temps en temps, le coton doit rester humide.
5. Au bout d'une semaine les cheveux commencent à pousser !



Pour chanter

► **Danse de joie**


R. Danse de joie, danse pour ton Dieu.
Danse la ronde de sa joie

► Tu peux apprendre ce chant sur
<https://catechese.cathocambrai.com/blablakt-5.html>

► Tu peux danser en chantant et aussi agiter des maracas en rythme !

Pour fabriquer des maracas, il te faut :

- . Un contenant : boîte (en plastique ou métallique) ou petite bouteille en plastique ou deux pots de yaourt.
 - . Ruban adhésif.
 - . Fin gravier ou sable ou lentilles ou haricots ou riz...
 - . Gouffettes ou autres pour la décoration.
- Tu remplis le contenant partiellement, tu fermes hermétiquement avec le couvercle, le bouchon ou le 2^{ème} pot de yaourt et le ruban adhésif. Tu décores.



Pour prier

► **Tu peux chanter le Notre Père**

avec le groupe Glorious sur
<https://catechese.cathocambrai.com/blablakt-5.html>

► **Tu peux confier au Seigneur les personnes qui sont loin de toi et qui te manquent**

(copains, copines, ton maître ou ta maîtresse, parents, grands-parents, cousins, cousines...)
Seigneur je te confie ... (dis le nom de ceux que tu aimerais revoir bientôt). En ce moment nous ne pouvons pas être ensemble mais je pense à eux, veille sur eux et protège-les.

A bientôt... on garde le contact... et surtout la joie d'être des aventuriers de la foi !
C'était BlablakT... qui ne t'oublie pas et te donne rendez-vous après les vacances !

