

# Tous comptes faits

## Lettre d'informations comptables et financières

### De la Paroisse Sainte Claire de la Sensée

Tirage : 25 exemplaires

MARS 2024

Numéro 45

#### PRESENTATION DES COMPTES 2023 DE LA PAROISSE

Les comptes de la Paroisse ont été présentés lors du Conseil Economique du 27 février 2024.

Les comptes de résultat de 2019 à 2023 se présentent comme suit :

	2023	2022	2021	2020	2019
<b>Recettes courantes</b>	<b>83 515 €</b>	<b>88 813 €</b>	<b>70 058 €</b>	<b>65 013 €</b>	<b>81 374 €</b>
<b>Dépenses courantes</b>	<b>77 428 €</b>	<b>72 753 €</b>	<b>70 855 €</b>	<b>72 800 €</b>	<b>72 359 €</b>
<b>Résultat courant</b>	<b>6 087 €</b>	<b>16 060 €</b>	<b>-797 €</b>	<b>-7 787 €</b>	<b>9 015 €</b>
<b>Solde financier</b>	<b>8 856 €</b>	<b>4 478 €</b>	<b>1 917 €</b>	<b>1 838 €</b>	<b>2 706 €</b>
<b>Solde exceptionnel</b>	<b>-6 741 €</b>	<b>65 687 €</b>	<b>-8 659 €</b>	<b>4 486 €</b>	<b>-12 974 €</b>
<b>Résultat final</b>	<b>8 202 €</b>	<b>86 225 €</b>	<b>-7 539 €</b>	<b>-1 463 €</b>	<b>-1 253 €</b>
<b>Dépenses journalières</b>	<b>212 €</b>	<b>199 €</b>	<b>194 €</b>	<b>199 €</b>	<b>198 €</b>
<b>Recettes journalières</b>	<b>229 €</b>	<b>243 €</b>	<b>192 €</b>	<b>178 €</b>	<b>223 €</b>

Nos recettes courantes ont baissé de 5 298 € (moins 5.96%) entre 2022 et 2023, moins de funérailles célébrées et moins d'enfants au catéchisme.

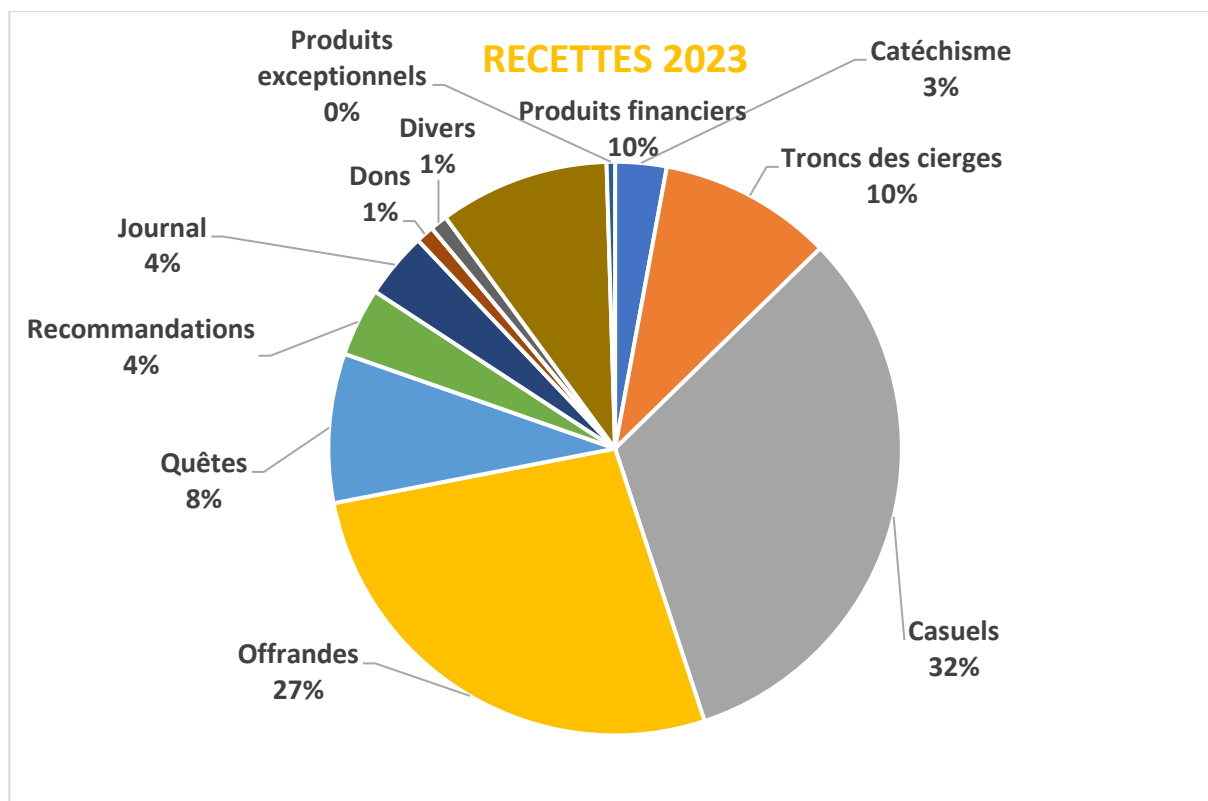
Nos dépenses courantes ont augmenté de 4 675 € (plus 6.42%). Les frais sur les immeubles sont en progression de 3 488 € et les frais de culte de 820 €.

Notre résultat courant de 6 087 € en baisse de 9 973 € par rapport à l'année 2022, en forte progression après la crise sanitaire.

Le résultat final est de 8 202 € en raison de la hausse des produits financiers plus 4 405 €.

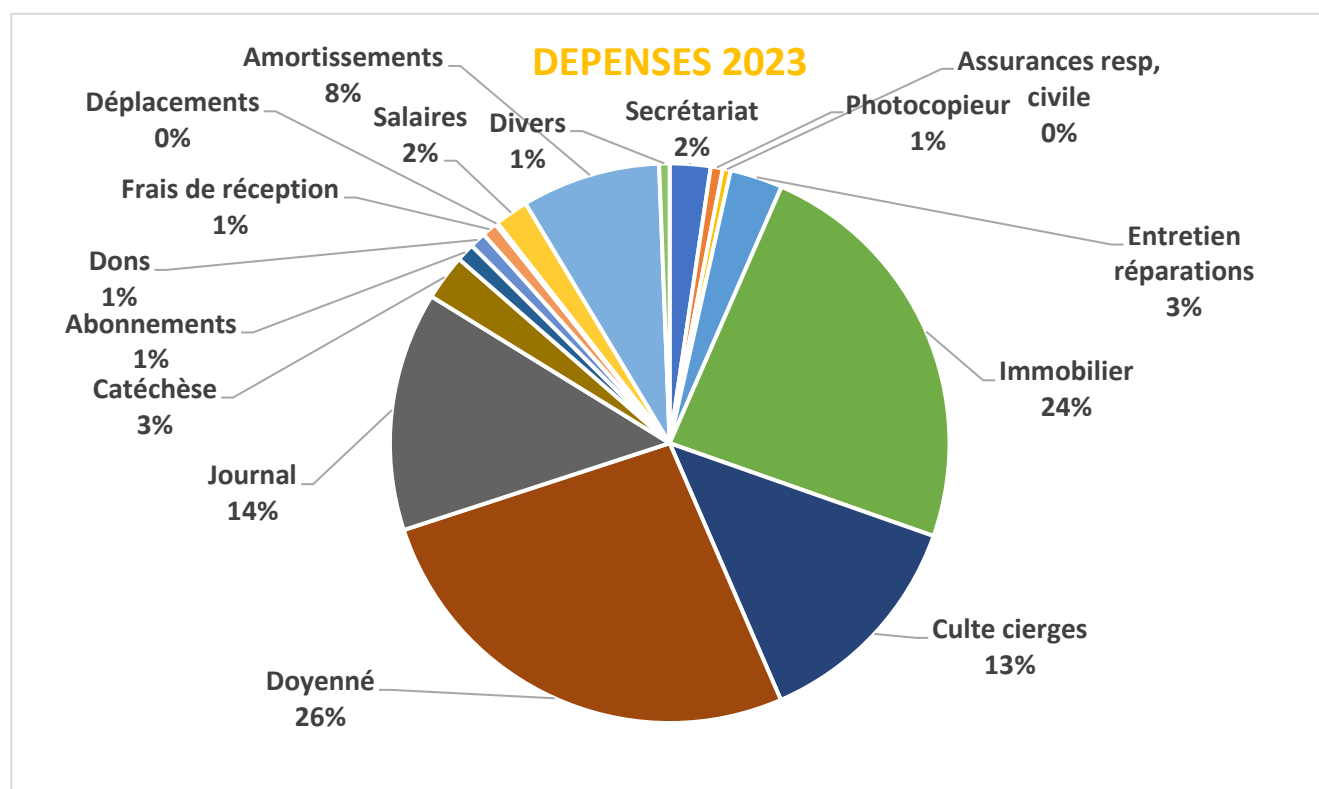
Les recettes courantes se répartissent suivant détail dans le tableau et le graphique ci-après :

<b>RECETTES</b>	<b>2023</b>	<b>2022</b>	<b>2021</b>	<b>2020</b>	<b>2019</b>
Catéchisme	2 688 €	3 546 €	3 255 €	4 036 €	4 481 €
Troncs des cierges	9 098 €	9 761 €	8 466 €	7 553 €	8 747 €
Casuels	29 930 €	33 750 €	25 040 €	25 690 €	27 530 €
Offrandes	25 071 €	26 839 €	17 747 €	12 215 €	18 945 €
Quêtes	7 815 €	7 215 €	7 834 €	6 082 €	11 566 €
Recommandations	3 587 €	4 076 €	4 149 €	4 046 €	4 503 €
Journal	3 449 €	1 586 €	2 293 €	3 069 €	2 562 €
Dons	943 €	441 €	889 €	638 €	2 055 €
Divers	905 €	1 599 €	385 €	1 684 €	985 €
Produits financiers	8 912 €	4 507 €	1 945 €	1 873 €	2 785 €
Produits exceptionnels	442 €	75 000 €	200 €	14 286 €	352 €
<b>TOTAL</b>	<b>92 870 €</b>	<b>168 320 €</b>	<b>72 203 €</b>	<b>81 172 €</b>	<b>84 511 €</b>



Les dépenses courantes se répartissent suivant détail dans le tableau et le graphique ci-après :

<b>DEPENSES</b>	<b>2023</b>	<b>2022</b>	<b>2021</b>	<b>2020</b>	<b>2019</b>
Secrétariat	1 993 €	2 829 €	1 777 €	1 815 €	2 022 €
Photocopieur	587 €	587 €	587 €	587 €	587 €
Honoraires			290 €		
Assurances resp, civile	389 €	368 €	368 €	368 €	377 €
Entretien réparations	2 574 €	521 €	2 263 €	2 540 €	2 368 €
Immobilier	20 183 €	16 695 €	14 460 €	16 067 €	17 057 €
Culte cierges	11 100 €	9 170 €	8 039 €	5 670 €	6 527 €
Doyenné	22 424 €	22 248 €	26 424 €	27 720 €	25 244 €
Journal	11 690 €	12 667 €	11 747 €	11 355 €	10 997 €
Catéchèse	2 240 €	1 645 €	1 445 €	2 795 €	2 286 €
Abonnements	889 €	967 €	876 €	1 091 €	1 447 €
Formation				25 €	
Dons	790 €	700 €	522 €	1 188 €	726 €
Frais de réception	752 €	441 €	300 €	371 €	1 009 €
Déplacements	116 €	2 213 €	70 €	43 €	293 €
Salaires	1 648 €	1 575 €	1 482 €	1 200 €	1 497 €
Amortissements	6 783 €	7 783 €	8 859 €	9 591 €	13 079 €
Divers	511 €	1 689 €	235 €	208 €	247 €
<b>TOTAL</b>	<b>84 668 €</b>	<b>82 096 €</b>	<b>79 742 €</b>	<b>82 634 €</b>	<b>85 763 €</b>



## CELEBRATIONS

	2023	2022	2021	2020	2019	2018	2017
Baptêmes	101	102	50	37	75	83	116
Funérailles	134	155	128	122	148	155	157
Mariages	22	21	15	7	21	23	24

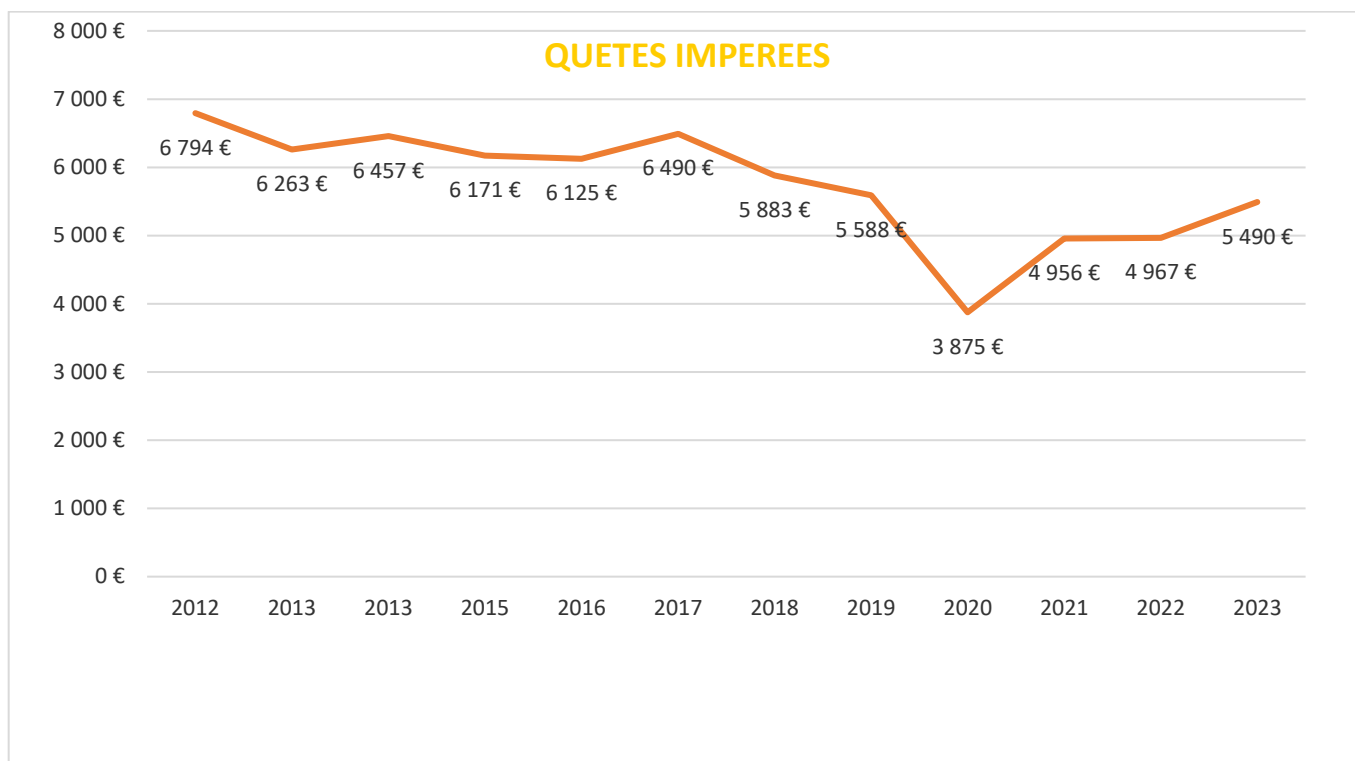
## STATISTIQUES 2023 - Comptabilité

(Le 02/02/2024 - Mise à jour le 07/02/24 - C. Valette)

VILLAGES	Baptêmes	Mariages	Funérailles	TOTAL
ARLEUX	59	8	27	94
AUBENCHEUL	2	0	3	5
AUBIGNY	1	0	8	9
BRUNEMONT	3	0	4	7
BUGNICOURT	0	1	5	6
CANTIN	10	6	11	27
ERCHIN	0	1	9	10
ESTREES	5	1	5	11
FECHAIN	3	1	14	18
FERIN	9	0	11	20
FRESSAIN	0	0	4	4
FRESSIES	7	1	4	12
GOEULZIN	2	1	12	15
HAMEL	0	1	5	6
LECLUSE	0	0	6	6
ROUCOURT	0	0	6	6
VILLERS AU TERTRE	0	1	0	1
<b>TOTAL</b>	<b>101</b>	<b>22</b>	<b>134</b>	<b>257</b>

### **INVESTISSEMENTS REALISES EN 2023**

ARLEUX	Façade de la salle paroissiale	8 720.98 €
ROUCOURT	Restauration crois et chandeliers	1 600.00 €
BUGNICOURT, BRUNEMONT, HAMEL, LECLUSE, FECHAIN, FRESSAIN	Divers accessoires pour le culte : Encensoirs, bénitiers, linge d'autel	2 212.30 €



## Deniers de l'Eglise pour la paroisse Sainte Claire de la Sensée

Années	Donateurs 2022	Donateurs 2023	Collecte 2022	Collecte 2023	Différence	Evolution en %
<b>Arleux</b>	20	15	2 668 €	1 917 €	-751 €	-28%
<b>Aubencheul</b>	6	5	1 900 €	1 940 €	40 €	2%
<b>Aubigny</b>	8	9	1 760 €	1 290 €	-470 €	-27%
<b>Brunémont</b>	4	4	225 €	215 €	-10 €	-4%
<b>Bugnicourt</b>	9	10	620 €	836 €	216 €	35%
<b>Cantin</b>	9	10	1 881 €	2 586 €	705 €	37%
<b>Erchin</b>	18	18	3 346 €	4 730 €	1 384 €	41%
<b>Estrées</b>	10	12	1 455 €	1 640 €	185 €	13%
<b>Féchain</b>	11	12	1 554 €	1 269 €	-285 €	-18%
<b>Férin</b>	11	10	1 748 €	890 €	-858 €	-49%
<b>Fressain</b>	14	13	2 155 €	2 326 €	171 €	8%
<b>Fressies</b>	3	3	525 €	685 €	160 €	30%
<b>Goeulzin</b>	16	18	2 146 €	2 226 €	80 €	4%
<b>Hamel</b>	9	7	1 328 €	1 148 €	-180 €	-14%
<b>Lécluse</b>	7	8	1 180 €	1 690 €	510 €	43%
<b>Roucourt</b>	8	8	1 510 €	1 785 €	275 €	18%
<b>Villers au Tertre</b>	6	6	623 €	718 €	95 €	
<b>Ste Claire</b>	9	9	1 550 €	1 520 €	-30 €	-2%
<b>TOTAL PAROISSE</b>	<b>178</b>	<b>177</b>	<b>28 174 €</b>	<b>29 411 €</b>	<b>1 237 €</b>	<b>4%</b>

L'Eglise a besoin d'argent pour remplir sa mission et vos dons sont sa seule ressource, nous sollicitons souvent votre générosité et le Conseil économique vous en remercie.



