




# Toc, toc, ici BlablaKT !

## Carême 2021

Cher enfant et cher parent, je pense à vous. C'est l'hiver ! Brrr !... il fait froid ! Comment allez-vous ?

Depuis mercredi 17 février, c'est le carême. Un chemin qui conduira tous les chrétiens du monde jusqu'au dimanche de Pâques, le 4 avril, où nous célébrerons joyeusement le Christ mort et ressuscité !



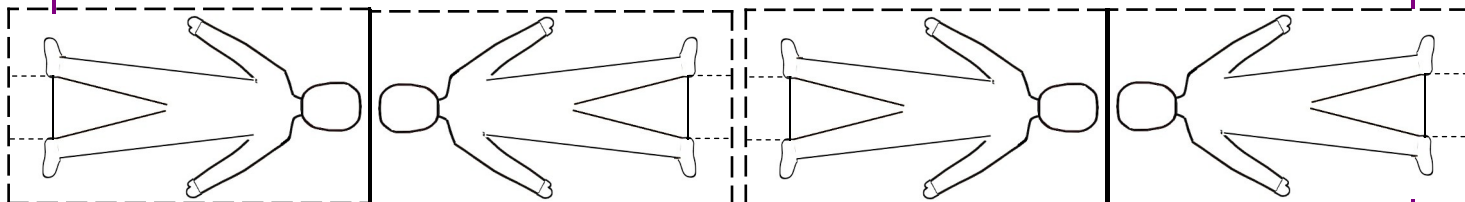
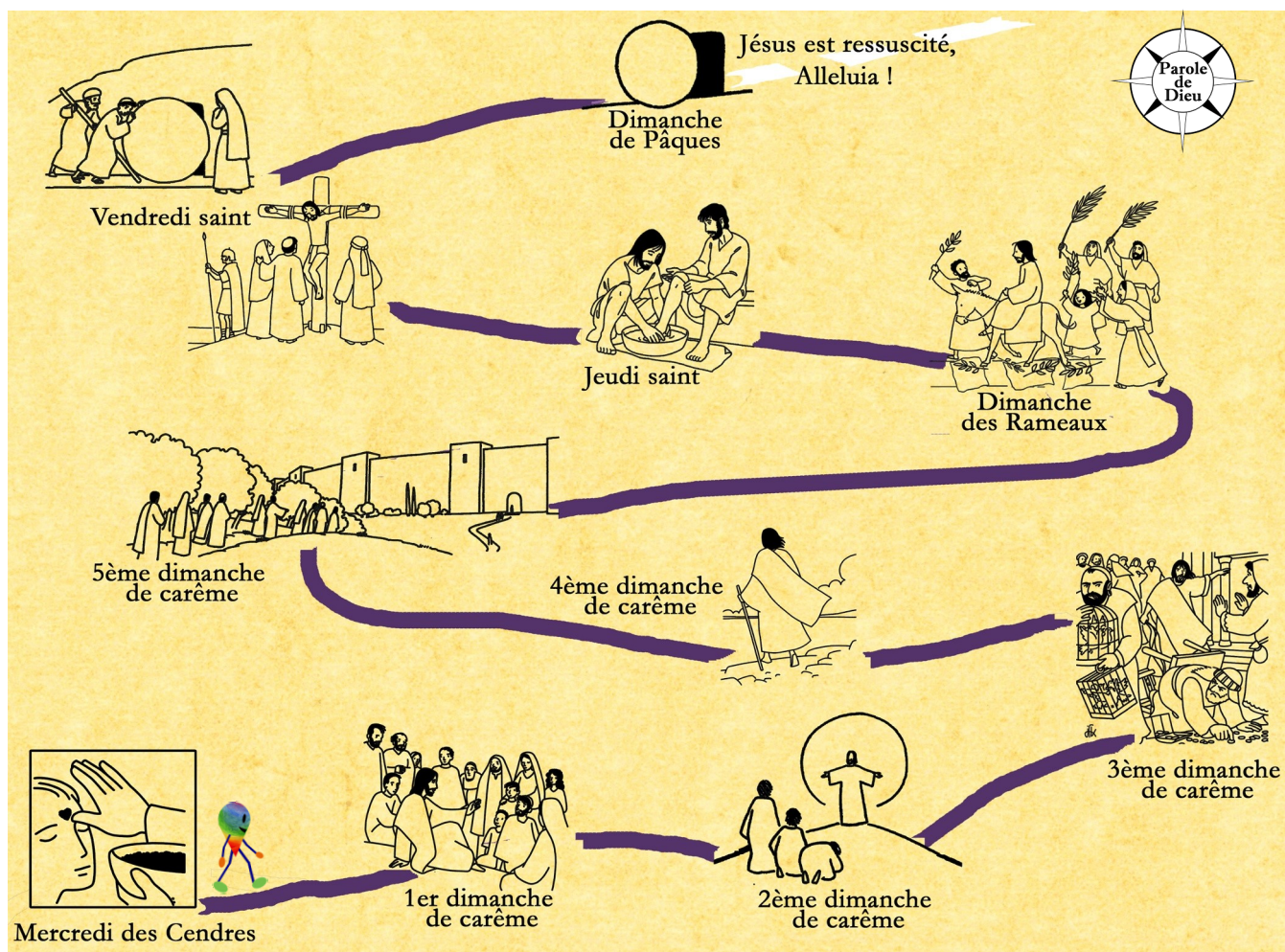
La carte ci-dessous vous montre le chemin à parcourir. Un carnet de route vous donnera les détails pour avancer jour après jour. La Parole de Dieu sera votre boussole.



Allez, suivez-moi, c'est parti pour 40 jours et 6 dimanches jusqu'à la fête de Pâques !  
**Bonne route avec le Seigneur !**

## Pour prendre le chemin du carême

► **Une carte.** Vous pouvez découper cette carte, la coller sur un carton et la poser à plat dans votre espace prière. Enfant et parent, regardez la carte ensemble. Avez-vous vu la mascotte ? Elle indique le point de départ. Repérez les différentes étapes du chemin que vous aurez à parcourir : leur nom, les dessins.



► **Des silhouettes.** Parent et enfant, vous êtes invités à vous représenter par une silhouette.

Découper les silhouettes de la première page le long des grands pointillés.

Colorier chaque dessin. Plier en deux sur le trait noir et coller. Faire deux fentes, sous les pieds, le long des petits pointillés : on obtient 3 languettes. Plier celle du milieu vers une face, les autres vers l'autre face : la silhouette est prête à être posée sur la carte.

Vous pourrez les faire avancer sur la carte au fur et à mesure des étapes que vous aurez parcourues.



► **Un carnet de route.** Il vous donnera les détails du chemin à parcourir.

Cette semaine, une feuille annexe vous donne le début du carnet de route pour commencer votre chemin

de carême. Vous coupez la feuille en deux et vous scotchez chaque moitié à la suite l'une de l'autre comme sur le schéma.

Au fur et à mesure du carême, vous recevrez les étapes suivantes (disponibles aussi sur [catechese.cathocambrai.com/blablakt-careme21.html](http://catechese.cathocambrai.com/blablakt-careme21.html)). A chaque fois, il suffira de couper la feuille en deux et de scotcher les deux moitiés à la suite des précédentes (la carte vous aidera si besoin à les mettre dans le bon ordre !). Petit à petit, votre carnet de route se complètera. Vous pouvez le plier en accordéon.

